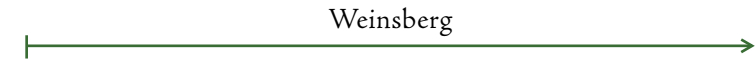




Touristikgemeinschaft  
HeilbronnerLand e.V.  
Telefon 07131 994-1390  
Service@HeilbronnerLand.de  
www.HeilbronnerLand.de



# WT7 Wein- & Rosen- rundweg Weinsberg

Bei einem Spaziergang entlang dem Weinsberger Wein- und Rosenrundweg umrunden Sie den Burgberg der sagenumwobenen Ruine Weibertreu. Hoch über der Stadt Weinsberg öffnet sich zu allen Seiten ein unvergleichlicher Panoramablick. Die Tour durch die Weinberge über Weinsberg bietet Ihnen immer wieder neue Perspektiven und phantastische Panoramen in allen vier Himmelsrichtungen.

**Touristinformation Weinsberger Tal**  
Hauptstraße 1 | Weinsberg  
Telefon 07134 1386192  
www.weinsbergertal.com



### Wegebeschaffenheit & Sicherheitshinweise

asphaltierte Weinbergwege

### Diese Wanderung bietet Ihnen:



4,1 km



51 m



durchgehende  
Beschilderung



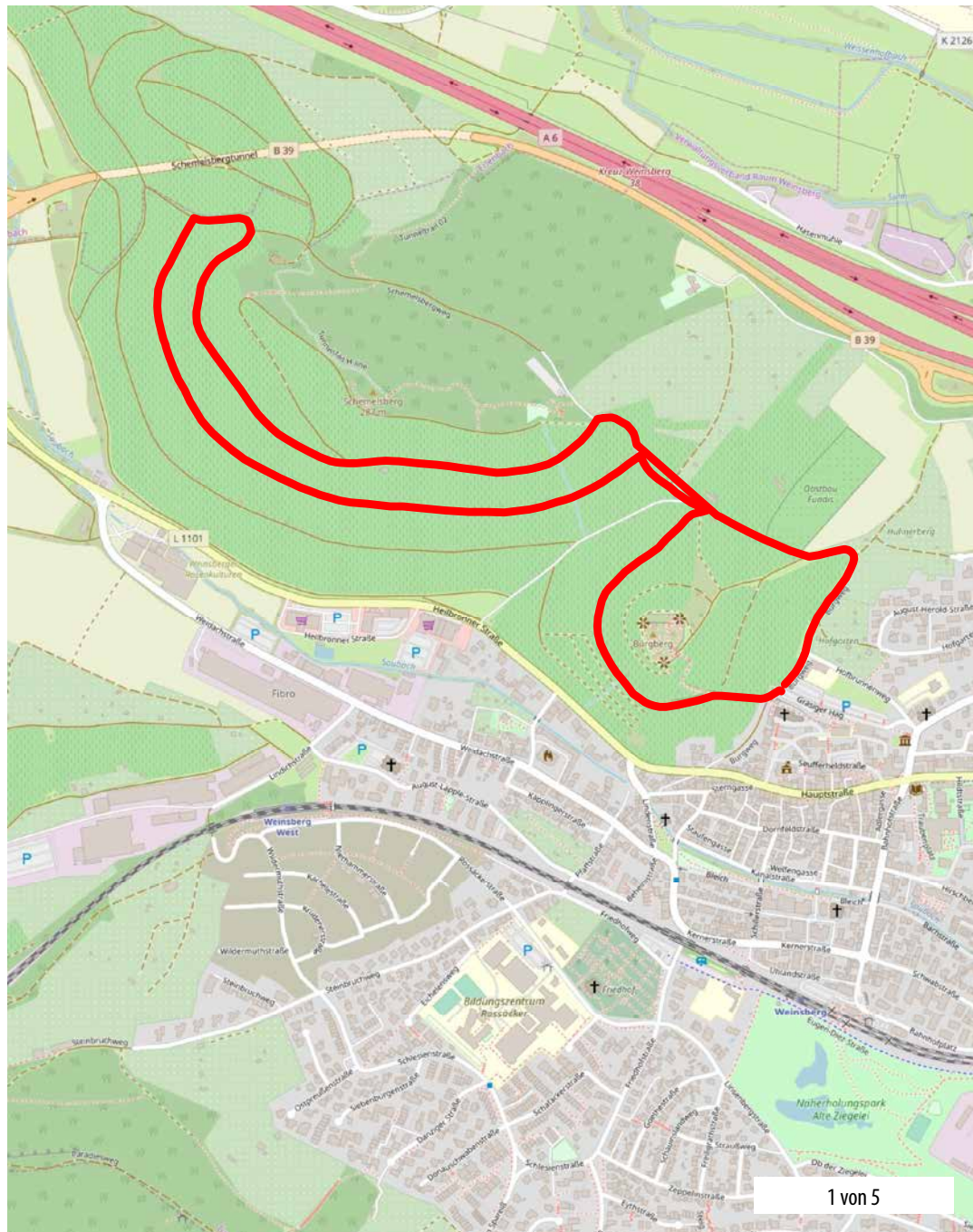
öffentliche  
Verkehrsmittel

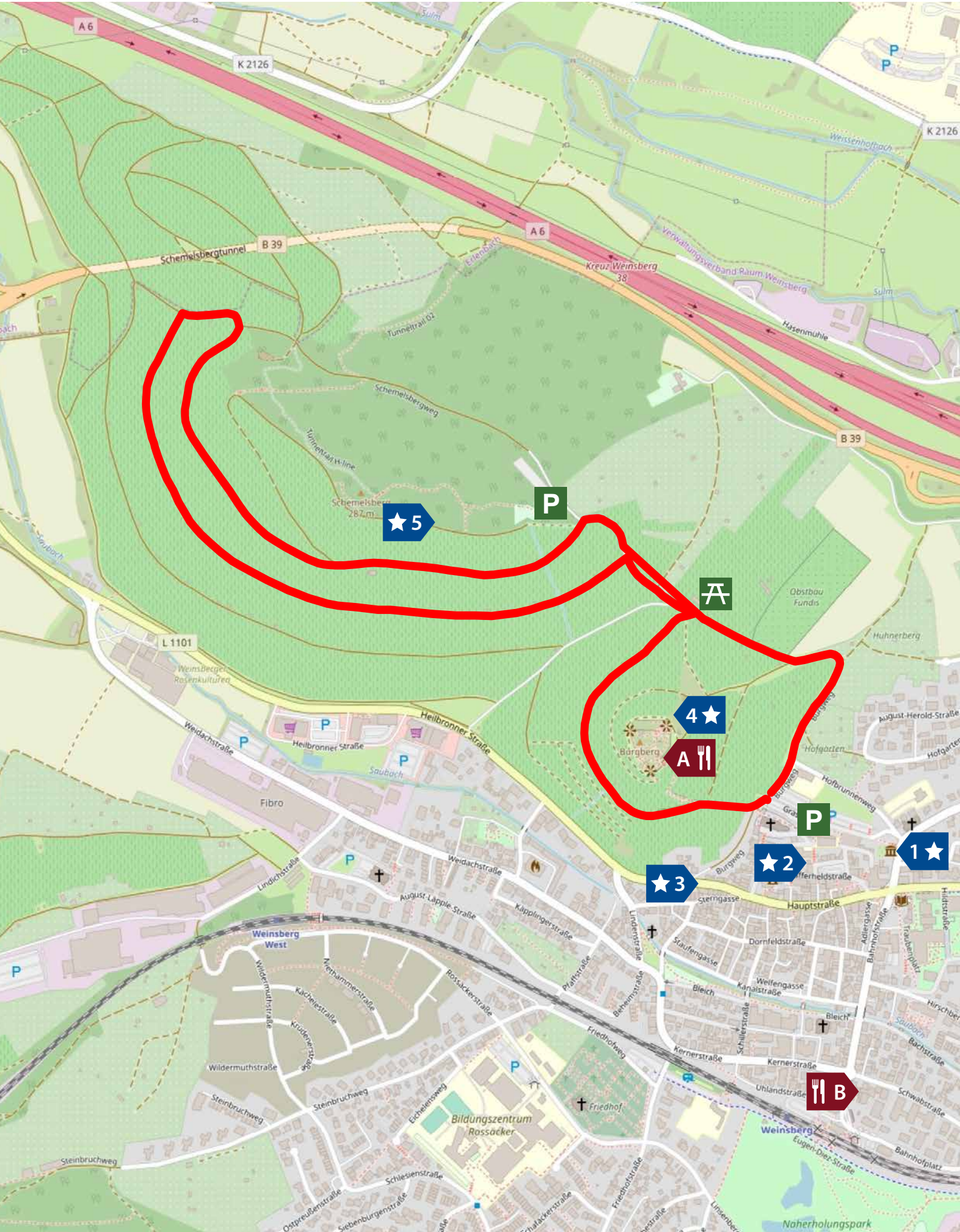


Rundstrecke



für Familien  
geeignet



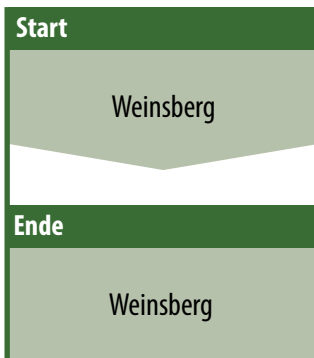


**Touristikgemeinschaft  
HeilbronnerLand e.V.**

Telefon 07131 994-1390  
Service@HeilbronnerLand.de  
www.HeilbronnerLand.de

**Touristinformation Weinsberger Tal**

Hauptstraße 1 | Weinsberg  
Telefon 07134 1386192  
www.weinsbergertal.com

**Informations- & Kartenmaterial**

WanderErlebnisKarte  
HeilbronnerLand  
*kostenlos*

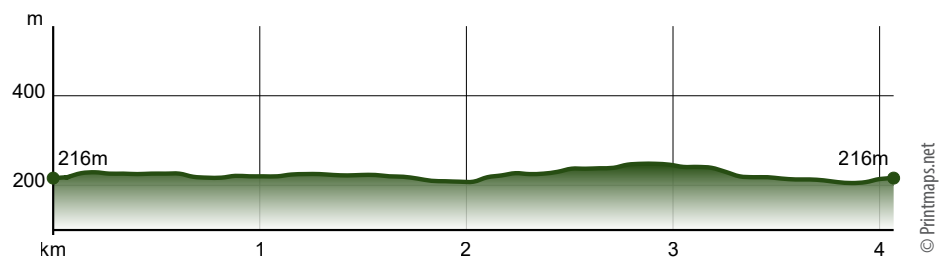
Wanderkarte Weinsberger Tal  
topografische Wanderkarte (OSM)  
Maßstab 1:25.000  
**3,90 €**

Weinsberg

**WT7 Wein- & Rosenrundweg Weinsberg**

Rund um die Burgruine Weibertreu erklären Tafeln wichtige Themen des Weinbaus sowie ökologische Besonderheiten. Faszinierend ist die Vielfalt der Rosenanpflanzungen. Neben Wildrosen sind zahllose Sorten zu bewundern. Westlich in Richtung Schemelsberg erfahren Sie Wissenswertes über Weinsorten, darunter auch viele Weinsberger „Originale“, also Kreuzungen der Staatlichen Lehr- und Versuchsanstalt für Wein- und Obstbau.

Der Weg führt am Waldrand entlang zurück zum Burgberg. Sehenswert ist die Burgruine Weibertreu. Wer kennt Sie nicht, die berühmte Begebenheit der „treuen Weiber“ von Weinsberg. Für Sportbegeisterte ist der Waldkletterpark genau das Richtige. Für Kultur sorgen das Kernerhaus sowie das Weibertreu-Museum.

**Höhenprofil****PKW**

Mit dem Auto ist das HeilbronnerLand über die A81 Würzburg–Stuttgart oder die A6 Mannheim–Nürnberg zu erreichen.

Weinsberg ist über die Ausfahrten am Autobahnkreuz Weinsberg zu erreichen.

**Öffentliche Verkehrsmittel**

Der Bahnhof Weinsberg ist ab Heilbronn Hbf. mit der S-Bahn S4 oder mit der DB-Regionalbahn in ca. 10 - 15 Minuten erreichbar. Vom Bahnhof Weinsberg sind es etwa 10 Gehminuten zum Tour-einstieg.

**Anreise****Parkplatzempfehlungen**

- Parkplatz "Grasiger Hag"  
Grasiger Hag 1, Weinsberg
- Parkplatz "Waldkletterpark"  
ausgeschildert ab Heilbronner Straße,  
gegenüber vom Lidl-Markt



WT7 Wein- &amp; Rosenrundweg Weinsberg

**Auf Ihrer Route****Einkehrmöglichkeiten**

- A Weingut & Besenwirtschaft Seyffer**  
Schwabstraße 4, Weinsberg  
07134 6439 | [www.weingut-seyffer.de](http://www.weingut-seyffer.de)

Familienweingut mit traditioneller Besenwirtschaft. Besenöffnungszeiten beachten.

- B Café Gattinger - S'Rickele**  
Burgruine Weibertreu, Weinsberg  
07134 9150878 | [www.cafe-gattinger.de](http://www.cafe-gattinger.de)

Kiosk mit Café und kleinen Speisen im Areal der Burgruine Weibertreu.

- C Hotel & Gutsgaststätte Rappenhof**  
Rappenhofweg 1, Weinsberg  
07134 5190 | [www.rappenhof.de](http://www.rappenhof.de)

**Rastplätze**

- Rastplatz am Wein- & Rosenrundweg Weinsberg**

**Interessante Punkte**

- 1 Kernerhaus**  
Öhringer Straße 3, Weinsberg  
07134 2553

Gedenkstätte und Museum im ehemaligen Wohnhaus von Justinus Kerner, Räume teilweise noch mit original Einrichtungsgegenständen: Montag geschlossen: Tipp: unbedingt eine Führung mitmachen

- 2 Historischer Stadtkern Weinsberg**  
07134 512106 | [www.weinsberg.de](http://www.weinsberg.de)

- 3 Weibertreu-Museum**  
Marktplatz 11, Weinsberg  
07130 5120 | [www.weinsberg.de](http://www.weinsberg.de)

Exponate zur Geschichte der Burg Weinsberg und der Geschichte der "Treuen Weiber von Weinsberg"

- 4 Burgruine Weibertreu**  
Zutritt zum Burggelände kostenpflichtig, schöne Aussicht mit netten Rastplätzen

- 5 Waldkletterpark Weinsberg**  
Am Schemmelsberg, Weinsberg  
07134 5370007  
[www.waldkletterpark-weinsberg.de](http://www.waldkletterpark-weinsberg.de)



**Touristikgemeinschaft  
HeilbronnerLand e.V.**  
Telefon 07131 994-1390  
[Service@HeilbronnerLand.de](mailto:Service@HeilbronnerLand.de)  
[www.HeilbronnerLand.de](http://www.HeilbronnerLand.de)


**Touristinformation Weinsberger Tal**  
Hauptstraße 1 | Weinsberg  
Telefon 07134 1386192  
[www.weinsbergertal.com](http://www.weinsbergertal.com)

**Interaktive Karten und GPX-Track zum Download**

[www.Heilbronnerland.de/  
Wandern-WT7](http://www.Heilbronnerland.de/Wandern-WT7)

**Tour zum Mitnehmen & Navigieren für iPhone und Android**

QR-Code scannen und diese Tour offline speichern, mit Freunden teilen und mehr ...



Tour bei outdooractive



Tour bei komoot



WT7 Wein- &amp; Rosenrundweg Weinsberg

## Wanderwegebeschilderung

Die „Wanderwege HeilbronnerLand“ sind in beide Richtungen beschildert. Lokale Rundwanderwege haben z.T. andere Beschilderungssysteme und sind nur in eine Richtung ausgeschildert.

### Hauptwegweiser

- an Knotenpunkten, an denen sich verschiedene Touren treffen
- die Entfernungsangaben beziehen sich auf die Distanz über die ausgeschilderte Route; Ziele können auch auf kürzere Distanz über unbeschilderte Wege erreichbar sein

**Touristikgemeinschaft  
HeilbronnerLand e.V.**  
Telefon 07131 994-1390  
Service@HeilbronnerLand.de  
www.HeilbronnerLand.de

**Touristinformation Weinsberger Tal**  
Hauptstraße 1 | Weinsberg  
Telefon 07134 1386192  
www.weinsbergertal.com

