



**Touristikgemeinschaft
HeilbronnerLand e.V.**
Telefon 07131 994-1390
Service@HeilbronnerLand.de
www.HeilbronnerLand.de

Eppingen · Ittlingen · Sinsheim



KR6 Museums- Radwanderweg

Tauchen Sie ein in die Geschichte der Menschen und der Landschaft im Kraichgau. Viele historische Museen liegen auf Ihrer Tour zu romantischen Fachwerkdörfern, idyllischen Naturdenkmälern und mittelalterlichen Burgen.

Wegebeschaffenheit & Sicherheitshinweise

durchgehend asphaltiert

Diese Radtour bietet Ihnen:



30,7 km



24 m



Streckentour



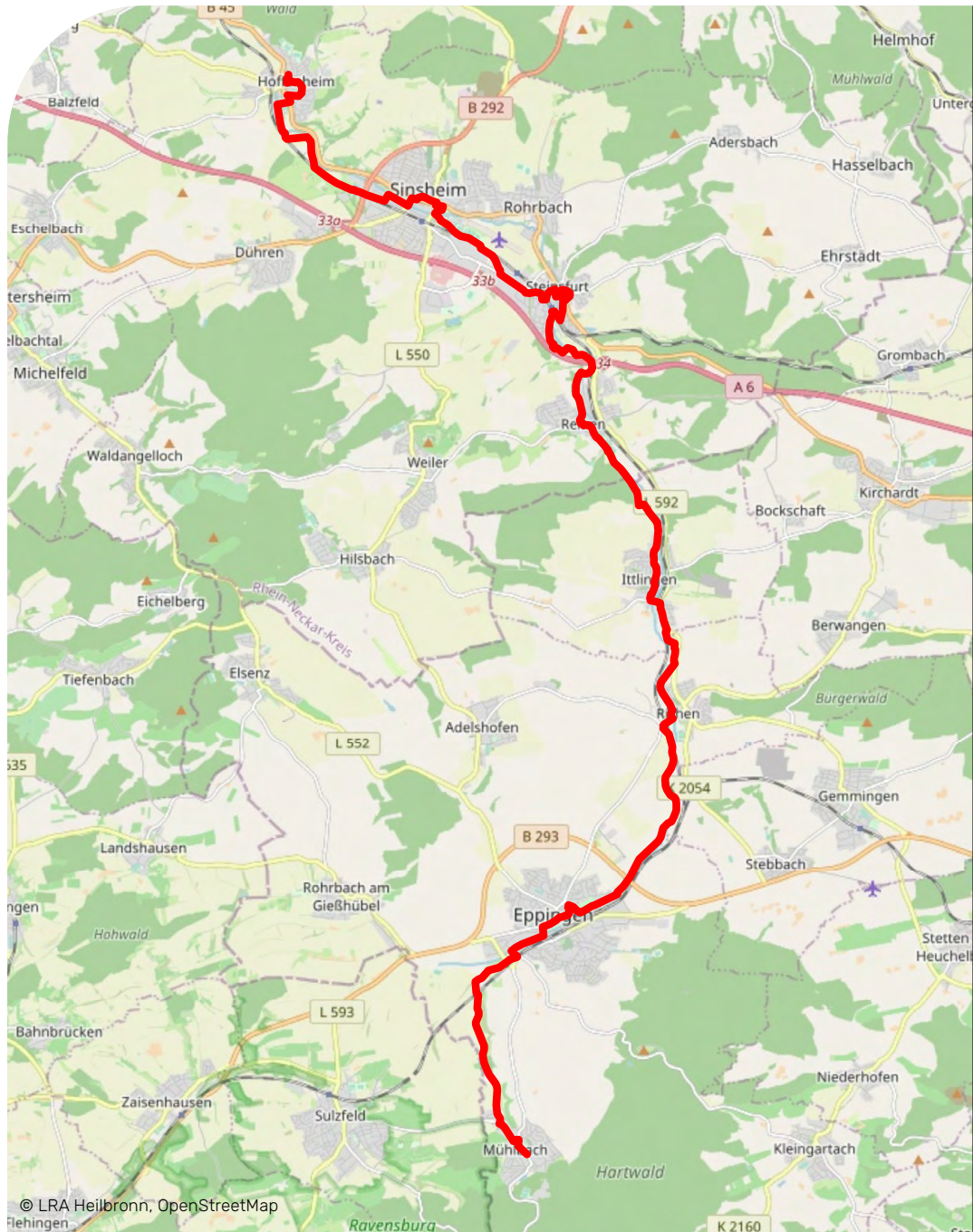
öffentliche
Verkehrsmittel

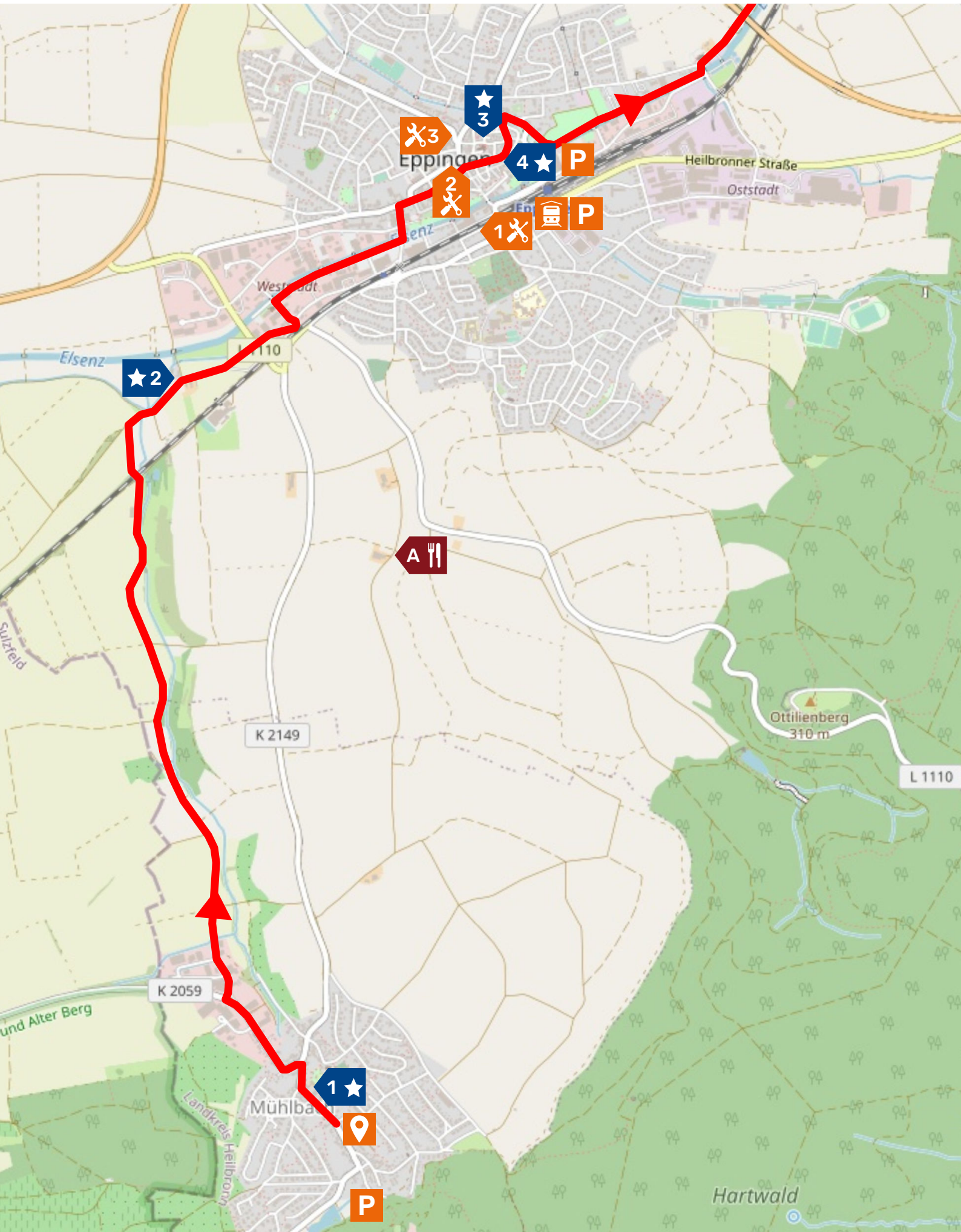


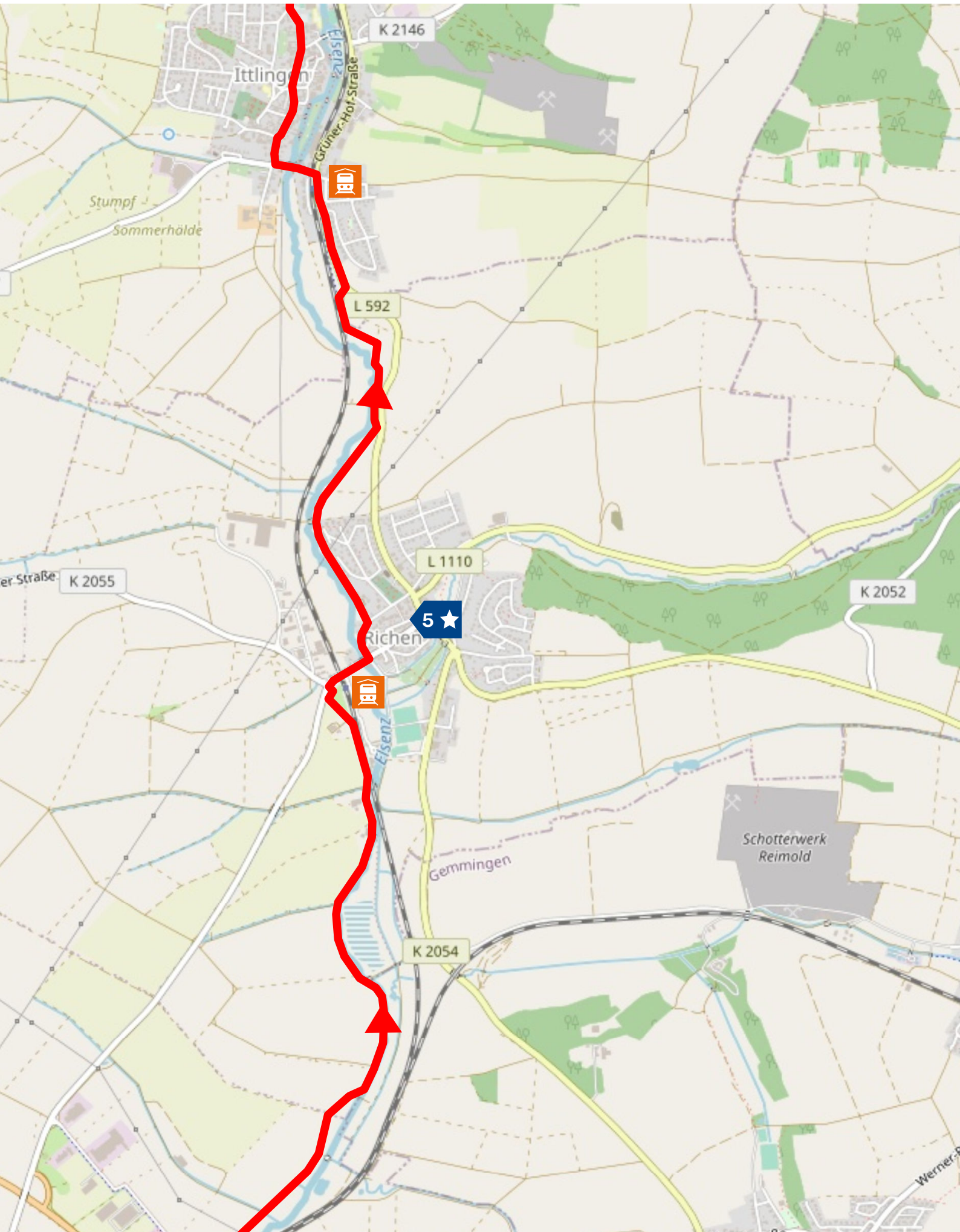
Tourenvorschlag,
wechselnde
Wegemarkierung

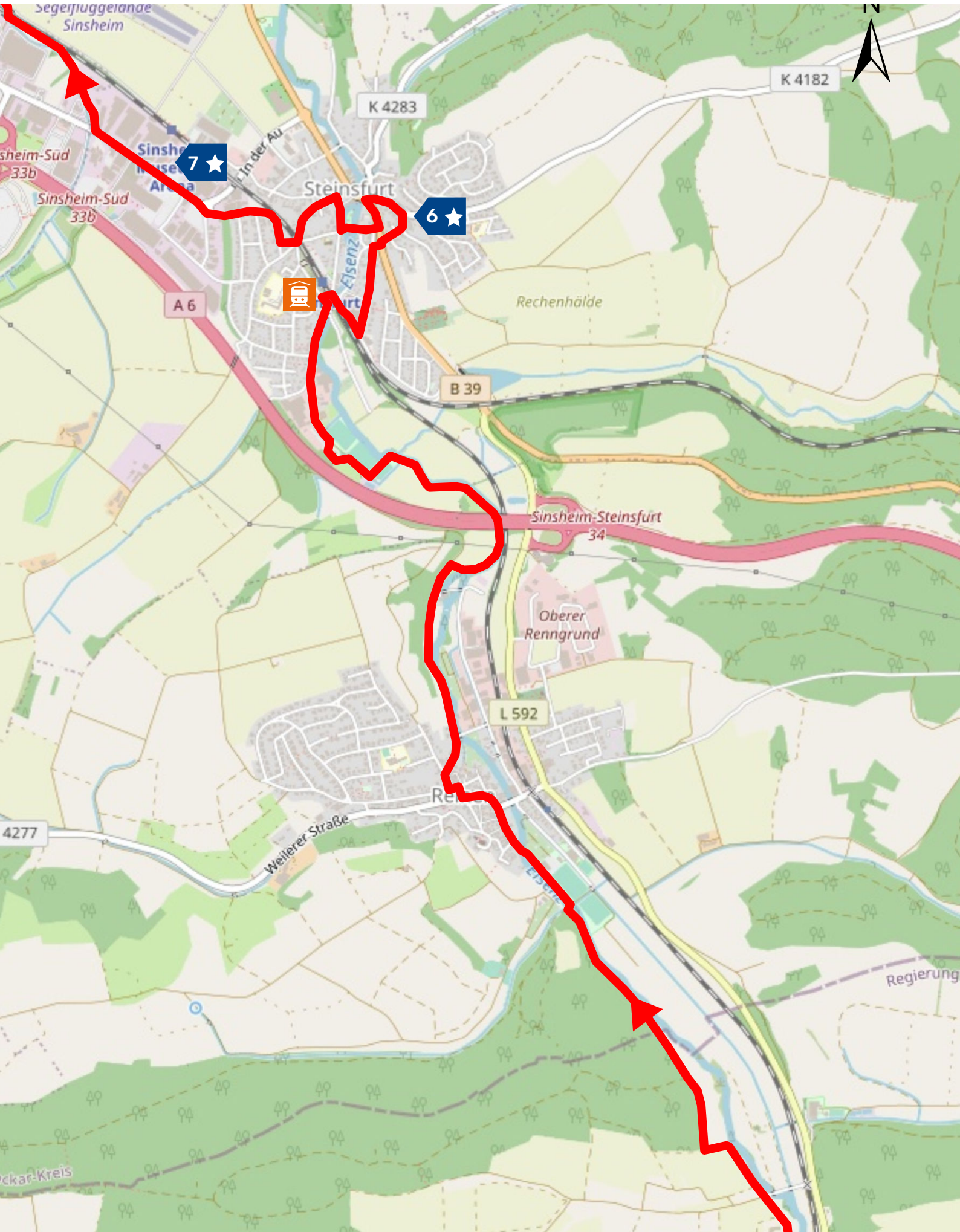


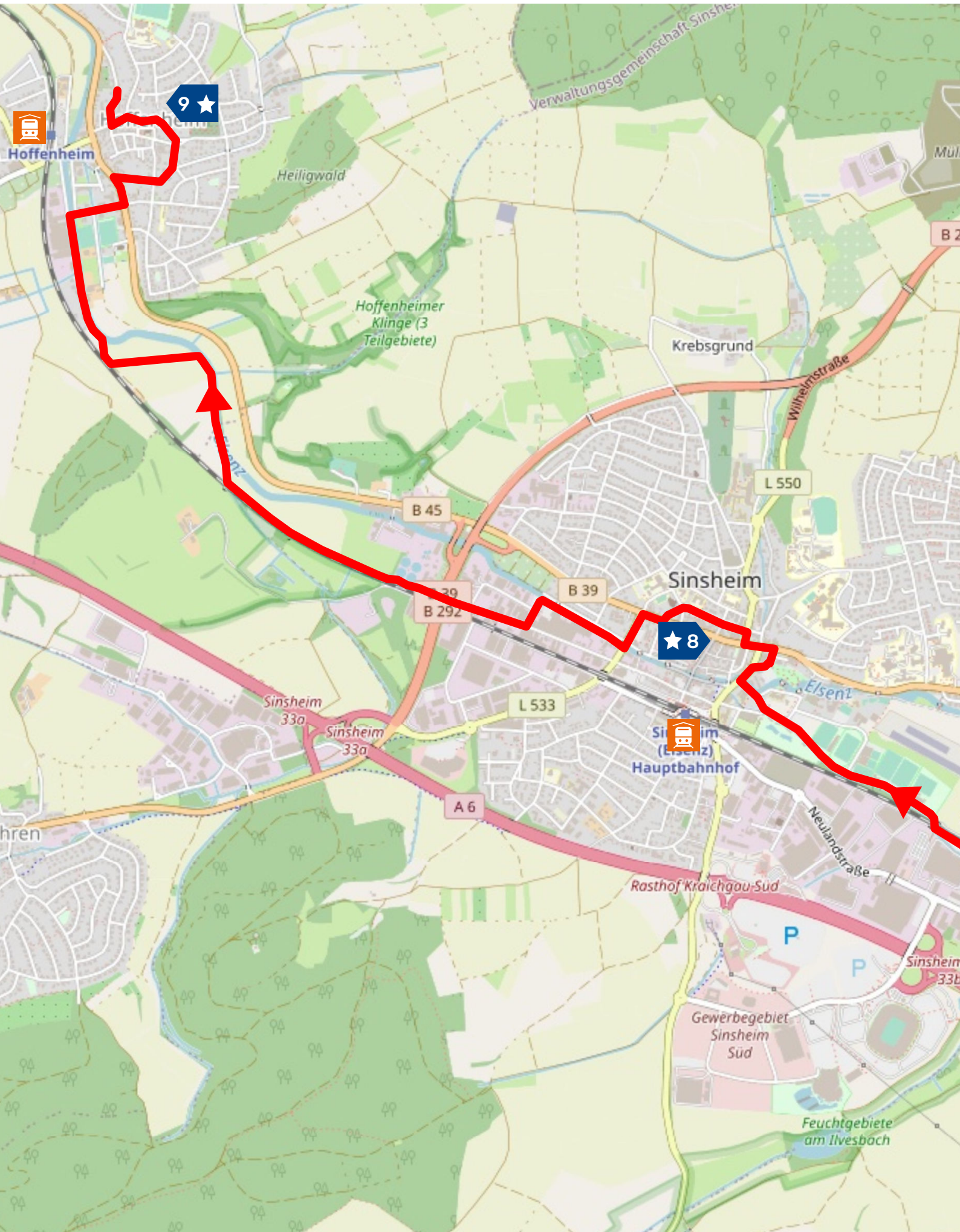
Einkehr-
möglichkeit













**Touristikgemeinschaft
HeilbronnerLand e.V.**
Telefon 07131 994-1390
Service@HeilbronnerLand.de
www.HeilbronnerLand.de

Eppingen · Ittlingen · Sinsheim



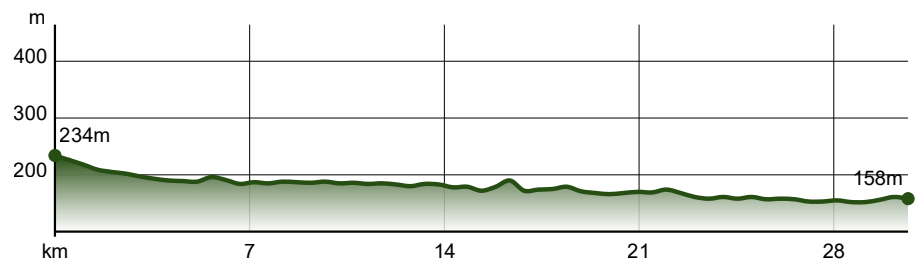
KR6 Museums-Radwanderweg

Der Museums-Radwanderweg im Elsenzthal führt durch das sanftwellige Hügelland des Kraichgau, vorbei an Obstbäumen und Wiesen, Wäldern und Feldern. Wegen der wenigen Steigungen, der asphaltierten Wege und der überschaubaren Länge ist die Strecke ideal

für einen Ausflug mit der ganzen Familie geeignet. Ein Sonntag zwischen Frühling und Herbst, wenn alle Museen geöffnet haben, scheint wie gemacht für eine solche Reise in die Vergangenheit.



Höhenprofil



© Printmaps.net

Start

Mühlbach

Ende

Hoffenheim

Informations- & Kartenmaterial

RadErlebniskarte
HeilbronnerLand
kostenlos

Fahrradkarte HeilbronnerLand
topographische Radkarte (OSM)
Maßstab 1:50.000
6,90 €

Anreise



PKW

Der Startpunkt in Mühlbach ist über die B293 Eppingen – Heilbronn zu erreichen.

Wer in Hoffenheim starten möchte, gelangt über die A6, Autobahnausfahrt Sinsheim, innerhalb weniger Minuten zum Startpunkt.



Öffentliche Verkehrsmittel

Eppingen, Richen, Ittlingen, Steinsfurt, Sinsheim und Hoffenheim sind an das Bahnliniennetz der Deutschen Bahn angeschlossen.



Parkplatzempfehlung

- Parkplatz am Mühlbach-See, Mühlbach
- P+R Heilbronner Straße, Eppingen
- Bahnhof, Eppingen




**Touristikgemeinschaft
HeilbronnerLand e.V.**
Telefon 07131 994-1390
Service@HeilbronnerLand.de
www.HeilbronnerLand.de

Interaktive Karten und GPX-Track zum Download

[www.HeilbronnerLand.de/
Rad-KR6](http://www.HeilbronnerLand.de/Rad-KR6)

Tour zum Mitnehmen & Navigieren Iphone und Android

QR-Code scannen und
diese Tour offline speichern,
mit Freunden teilen & mehr...



Tour bei outdooractive



Tour bei komoot

KR6 Museums-Radwanderweg

Auf Ihrer Route



Einkehrmöglichkeiten

- A Moonlight Ranch**
(RadServiceStation)
Alter Mühlbacher Weg 5, Eppingen
07262 3740
www.moonlight-ranch.de
- B Waldhotel Villa Waldeck**
(RadServiceStation)
Waldstraße 80, Eppingen
07262 61800
www.villa-waldeck.de



Radservices

- 1 Zweirad Brüstle**
(RadServiceStation)
Zeppelinstraße 1, Eppingen
07262 1545
www.zweirad-bruestle.de
- 2 RadSERVICE-Punkt Fahrradparkplatz**
Rappenaauer Straße 5, Eppingen
- 3 E-Bike-Ladestation Eppingen**
Am Marktplatz, Eppingen



**Touristikgemeinschaft
HeilbronnerLand e.V.**
Telefon 07131 994-1390
Service@HeilbronnerLand.de
www.HeilbronnerLand.de



KR6 Museums-Radwanderweg

Auf Ihrer Route



Interessante Punkte

1 Steinhauermuseum

Hauptstraße 9, Eppingen-Mühlbach
07262 9200
www.eppingen.de
Ausstellung über die Geschichte der
Steinbrüche und des Steinhauergewerbes.
Geöffnet i.d.R. von Mai – Oktober an Sonn-
und Feiertagen sowie nach Vereinbarung.

2 Raußmühle

Sulzfelder Weg 40, Eppingen
07262 8708
www.raussmuehle.de
Bäuerlich-technisches Kulturdenkmal mit
Sammlung zur Geschichte des ländlichen
Lebens. Geöffnet an bestimmten Publikums-
tagen sowie nach Vereinbarung.

3 Fachwerkstadt Eppingen

Eppingen gilt als Schatzkästchen süddeut-
scher Fachwerkbaukunst. Rund um den
Pfeifferturm befinden sich prachtvoll
instandgesetzte Fachwerkhäuser aus der
Blütezeit der Stadt. Die verkehrsberuhigte
Altstadt lädt zum Bummeln ein.

4 Stadt- und Fachwerkmuseum

„Alte Universität“
Altstadtstraße 17, Eppingen
07262 9201151
www.eppingen.de
Fachwerkbau & Landleben, Bauern &
Bastler, Hopfen & Malz, Feuerwehrgeschich-
te & die „Eppinger Linie“: das Fachwerkmu-
seum stellt die Geschichte vom frühen
Holzbau zum Fachwerk dar – anschaulich
verknüpft mit Einblicken in die Welt des
Zimmermanns und die Eppinger Stadtge-
schichte. Geöffnet i.d.R. Mi. – So. und
feiertags, Eintritt frei

5 Bauernmuseum

Hintere Gasse 35, Eppingen-Richen
07262 6091340
www.eppingen.de
Ausstellung zum Thema bäuerliche Alltags-
kultur. Geöffnet i.d.R. von Mai – Oktober
jeden 1. Sonntag im Monat sowie nach
Vereinbarung.

6 Lerchennest – Friedrich der Große Museum

Lerchenneststraße 18, Sinsheim-Steinsfurt
07261 61496
www.lerchennest-museum.de
Altfränkisches Kleinbauerngehöft aus dem
17. Jahrhundert. Geöffnet nach Vereinba-
rung.

7 Auto- und Technikmuseum

Museumsplatz, Sinsheim
07261 92990
www.sinsheim.technik-museum.de
Das Museum beeindruckt u. a. mit begeh-
baren Flugzeugen, hunderten Oldtimern,
Lokomotiven sowie Formel-1-Fahrzeugen.

8 Stadt- und Freiheitsmuseum

Hauptstraße 92, Sinsheim
07261 404950
www.sinsheim.de
Stadtmuseum im Städtischen Kulturquartier.

9 Heimatmuseum Hoffenheim

Waibstadter Straße 10
07261 2770
www.heimatverein-hoffenheim.de
Kleines Museum in historischen Räumen,
Schwerpunkt ist die Darstellung des länd-
lichen Lebens, Wohnens und Wirtschaftens
in Hoffenheim. Mit historischer Schreibma-
schinensammlung.
Geöffnet i.d.R. jeden 1. Sonntag im Monat.